

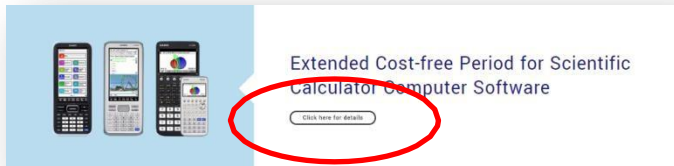
Quick guide

COME SCARICARE LA VERSIONE GRATUITA DEL SOFTWARE EMULATORE DELLA CALCOLATRICE GRAFICA FX-CG50 (validità fino al 31 Dicembre 2020)

Passaggio #1

Collegarsi al seguente sito:

<https://edu.casio.com/softwarelicense/aid/en/>

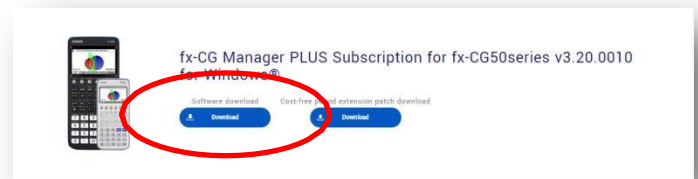


Selezionare **Extended Cost-free Period for Scientific Calculator Computer Software** e premere il tasto «**CLICK HERE FOR DETAILS**»

Passaggio #2

Selezionare il software:

fx-CG Manager PLUS Subscription for fx-CG50series v3.20.0010 for Windows® (Mac OS per la versione Mac)



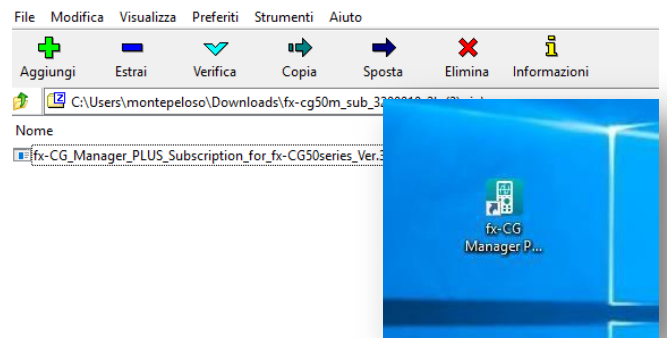
premere il tasto **software DOWNLOAD**

Passaggio #3

Inserire le informazioni richieste per ottenere la versione di prova.

I campi contrassegnati con un * sono obbligatori. premere il tasto DOWNLOAD

Passaggio #4



1. Installare il programma sul PC.
2. Sul desktop comparirà la nuova icona: **fx-CG Manager PLUS Subscription for fx-CG50series**
3. Lanciare il programma e selezionare la versione prova gratuita

Quick guide
**COME PROLUNGARE LA VALIDITÀ DELLA VERSIONE PROVA
FINO AL 31 DICEMBRE 2020 - FX-CG50**

Passaggio #1

**Attivare l'estensione per validità
fino al 31 Dicembre 2020**

1. Scaricare la patch al seguente link:

WINDOWS

https://edu.casio.com/freetrial/en/freetrial_form.php

MAC

https://edu.casio.com/freetrial/en/freetrial_form.php

Passaggio #2

Inserire le informazioni richieste per
ottenere la versione di prova.

I campi contrassegnati con un
* sono obbligatori.

premere il tasto **SCARICARE**

Passaggio #3

- Scaricare il file patch.
- Decomprimi e avvia il software patch scaricato (MAC: tasto destro del Mouse e seleziona OPEN per avviare la patch)
- Nuova validità fino al 31 Agosto 2020

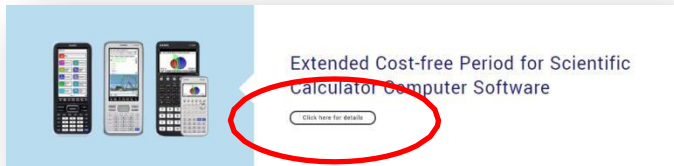
Quick guide

COME SCARICARE LA VERSIONE GRATUITA DEL SOFTWARE EMULATORE DELLA CALCOLATRICE SCIENTIFICAFX-991EX (validità fino al 31 Dicembre 2020)

Passaggio #1

Collegarsi al seguente sito:

<https://edu.casio.com/softwarelicense/aid/en/>

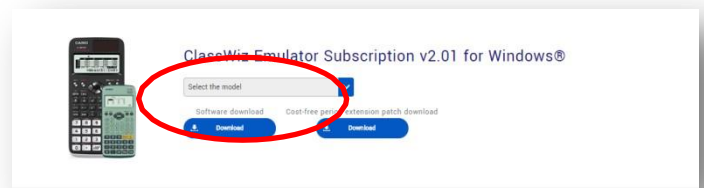


Selezionare **Extended Cost-free Period for Scientific Calculator Computer Software** e premere il tasto «**CLICK HERE FOR DETAILS**»

Passaggio #2

Selezionare il software:

fx-CG Manager PLUS Subscription for fx-CG50series v3.20.0010 for Windows®
(Mac OS per la versione Mac)



1. selezionare il modello; fx-570/991ex Emulator
2. premere il tasto **software DOWNLOAD**

Passaggio #3

Download 90 Day Free Trial Version / Subscription Series / Update to the Latest Software

Input the information below to get the trial version.
Fields marked with an * are required.

Occupation *	<input type="radio"/> Teacher	[Choose from list]
	<input type="radio"/> Student/Pupil	[Choose from list]
	<input type="radio"/> Others	[Choose from list]
Country / Region *	[Choose from list]	

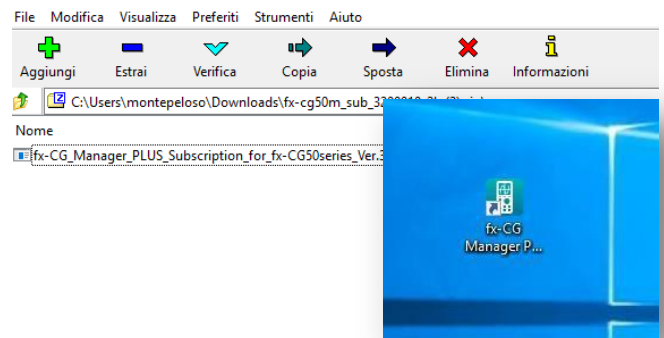
I have read and consented to the Software License Agreement

© 2018 CASIO COMPUTER CO., LTD.

Inserire le informazioni richieste per ottenere la versione di prova.

I campi contrassegnati con un * sono obbligatori. premere il tasto DOWNLOAD

Passaggio #4



1. Installare il programma sul PC.
2. Sul desktop comparirà la nuova icona: **ClassWiz Emulator fx-991EX ver2.0**
3. Lanciare il programma e selezionare la versione prova gratuita

Quick guide
COME PROLUNGARE LA VALIDITÀ DELLA VERSIONE PROVA
FINO AL 31 DICEMBRE 2020 – FX-991EX

Passaggio #1

Attivare l'estensione per validità fino al 31 Dicembre 2020

1. Scaricare la patch al seguente link:

WINDOWS

https://edu.casio.com/freetrial/en/freetrial_form.php

Passaggio #2

Inserire le informazioni richieste per ottenere la versione di prova.

I campi contrassegnati con un * sono obbligatori.

premere il tasto **SCARICARE**

Passaggio #3

- Scaricare il file patch.
- Decomprimi e avvia il software patch scaricato
- Nuova validità fino al 31 Agosto 2020